

EGVP-Version 2.7.0.0 (Classic) ab 29.11.2011

Was ist neu?

Newsletter auf www.egvp.de

Sie können ab sofort auf www.egvp.de einen Newsletter abonnieren und werden dann zukünftig per E-Mail über aktuelle Meldungen informiert.


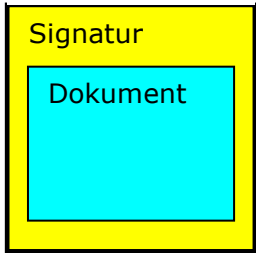
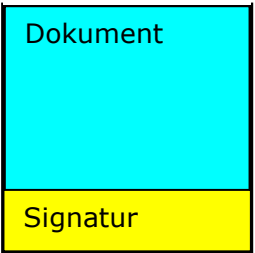

Home | Sitemap | Support | Impressum | Hilfe | RSS-Feed | Newsletter |

NEU

Prüfung von PDF-Inline-Signaturen

Die sogenannte PDF-Inline-Signatur erfreut sich zunehmender Beliebtheit. Bisher konnten Dokumente mit PDF-Inline-Signaturen zwar per EGVP eingereicht werden. Die Signaturen wurden jedoch nicht geprüft. Ab Version EGVP 2.7.0.0 wird auch für PDF-Inline-Signaturen ein Prüfprotokoll erstellt.

Bei der PDF-Inline-Signatur (enveloped/embedded¹) wird die Signatur in das Hauptdokument eingebettet. Die nachfolgende Grafik soll den Unterschied zu den bisher prüfbar Signaturen (detached², enveloping³) verdeutlichen:

bisher im EGVP prüfbare Signaturen		zusätzlich prüfbar
Datei.xxx  Datei.pkcs7	Datei.p7m 	Datei.pdf  
detached	enveloping	PDF-Inline <u>enveloped/embedded</u>

¹ „enveloped/embedded“ – die Signaturdatei liegt im Dokument

² „detached“ – die Signatur wird in einer weiteren Datei angebracht

³ „enveloping“ – die Signatur umschließt das zu signierende Dokument in einer neuen Datei

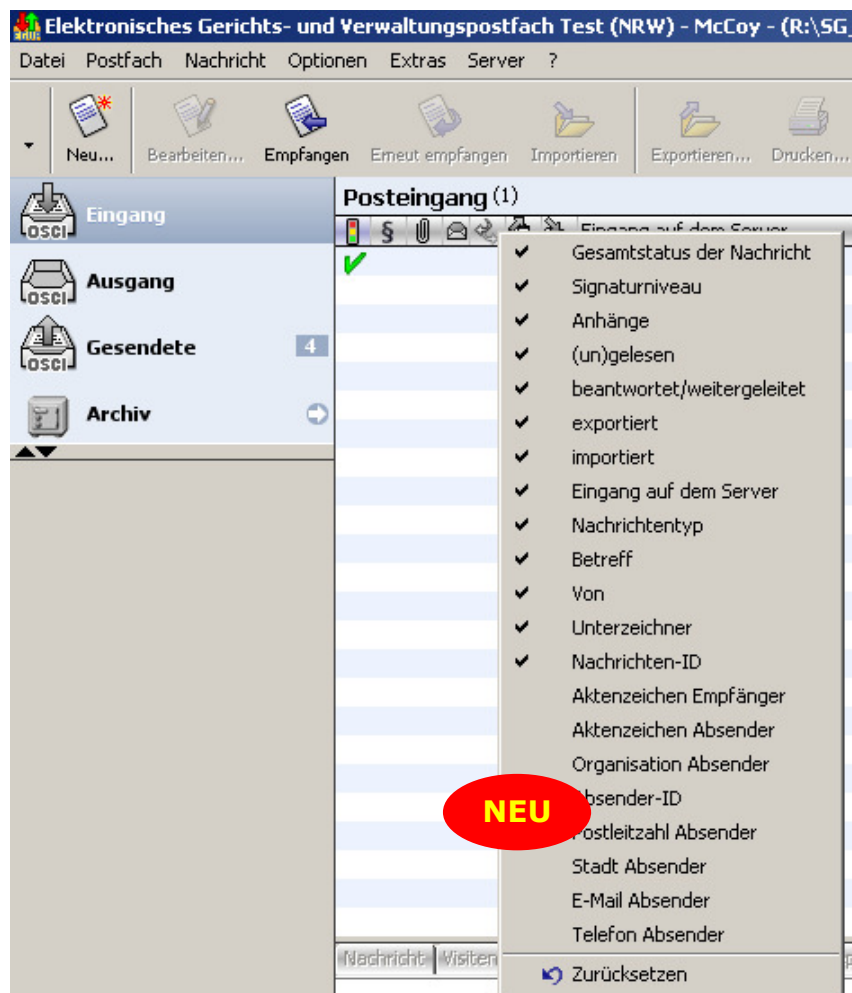
Prüfprotokoll

Das Prüfprotokoll wurde, insbesondere hinsichtlich der Unterteilung der Bereiche „Signatur“ und „Zertifikate“, umstrukturiert. Die Ergebnisse der Zertifikatsprüfung werden nun detaillierter dargestellt.

Eine bessere Übersichtlichkeit...

... erwarten Sie bei der Verwaltung von EGVP-Nachrichten. Derzeit werden bereits die wichtigsten Daten zu den erstellten, gesendeten oder empfangenen Nachrichten angezeigt.

Mit der neuen Version können zusätzliche Spalten (z. B. das Aktenzeichen des Empfängers/Absenders) zur Ansicht ausgewählt werden, um so den vielfältigen Bedürfnissen der Nutzerinnen und Nutzer des EGVP gerecht zu werden. Klicken Sie einfach mit der rechten Maustaste auf die Spaltenübersicht und wählen Sie dann im Kontextmenü die gewünschten Spaltenüberschriften aus.



Sie können die Ansicht jederzeit auf die Standard-Einstellungen zurückzusetzen.

Natürlich können Sie auch - wie bisher - eine Sortierung der Spalten im EGVP vornehmen.

Was sollte bei der Nutzung von EGVP 2.7.0.0 beachtet werden?

Beim ersten Start der neuen Version kann ein Dialogfenster erscheinen, in dem die Zustimmung zum Start des EGVP gegeben werden muss.

EGVP benötigt die korrekte Uhrzeit auf dem PC

Seit der Version EGVP 2.6.0.0 sind Suchanfragen grundsätzlich nur noch für eine kurze Zeit gültig. Deshalb darf die Uhrzeit (Systemzeit) Ihres Rechners nicht mehr als 5 Minuten von der gesetzlichen Zeit abweichen.

Die genaue (gesetzliche) Zeit können Sie im Internet auf der Webseite der Physikalisch-Technischen Bundesanstalt in Braunschweig ermitteln:

<http://www.ptb.de/cms/presseaktuelles/uhrzeitapplikation.html>

Sofern Sie nicht in einer betreuten Netzwerkumgebung arbeiten, überprüfen Sie bitte regelmäßig, ob Ihr PC die gesetzliche Zeit verwendet.

Mehr Leistung durch bessere Hardware

Die Anforderungen an den heutigen PC sind durch aufwändigere Betriebssysteme und immer mehr Programme, die oft im Hintergrund aktiv sind, stetig gestiegen.

Auch das EGVP verlangt durch die ständige Erweiterung seiner Funktionen nach ausreichender Leistung des PC, auf welchem es genutzt werden soll.

Es wird daher empfohlen, das EGVP auf einem PC mit nicht weniger als 2 Gigabyte Arbeitsspeicher (RAM) und einer Prozessorleistung von mindestens 2 Gigahertz zu betreiben.

Start des EGVP ist nur mit gültigem EGVP-Postfachzertifikat zulässig

Für die sichere Ende-zu-Ende-Kommunikation des EGVP werden sogenannte Zertifikate genutzt. Die seit der Version 2.6.0.0 eingeführten strengen Sicherheitsregeln gestatten nur noch die Verwendung gültiger Zertifikate.

Sie werden vor dem Ablauf Ihres Zertifikates in regelmäßigen Abständen beim Starten des EGVP durch ein Hinweisfenster informiert, so dass Sie rechtzeitig einen Zertifikatswechsel durchführen können.

Weitere Hinweise und Informationen...

... finden Sie unter www.egvp.de.

Bitte beachten Sie auch die dort veröffentlichte Anwenderdokumentation im Bereich „Technische Voraussetzungen“ www.egvp.de/technik